

Alambiqueitor











Corazon de
sobria



PLATOEURO

Materiales ♥

- olla a presión 
- manguera de nivel 
- cilindro refrigerante 
- recipiente contenedor 
- hielo 
- harina 
- agua 
- yerbas o frutas para destilar 

Paso a Paso ♥

① preparación de la materia prima:



macerar



o picar

② poner la materia prima en la olla a presión y colocar agua hasta un nivel que no supere la materia prima



- ③ tapar la olla y ponerla a fuego lento



- ④ mezclar harina y agua hasta hacer una masa



- ⑤ conectar la manguera a la válvula de la olla y sellar el empate con la masa



- ⑥ conectar el otro extremo de la manguera al cilindro refrigerante y sellar



- ⑦ poner hielo en el cilindro refrigerante y poner el recipiente contenedor abajo.




- ⑧ subir el fuego al máximo y esperar.



Este fanzine fue
realizado en el taller
de micronarrativa
dictado por proyecto NN
en el encuentro
Minkalab 2016
por Platóhedro y
Corazón de Robota.





LA JAQUER ESCOOL

minkalab



PLATOHEDRO

HN

WWW.PROTECTOHN.COM



corazón de robota .TK